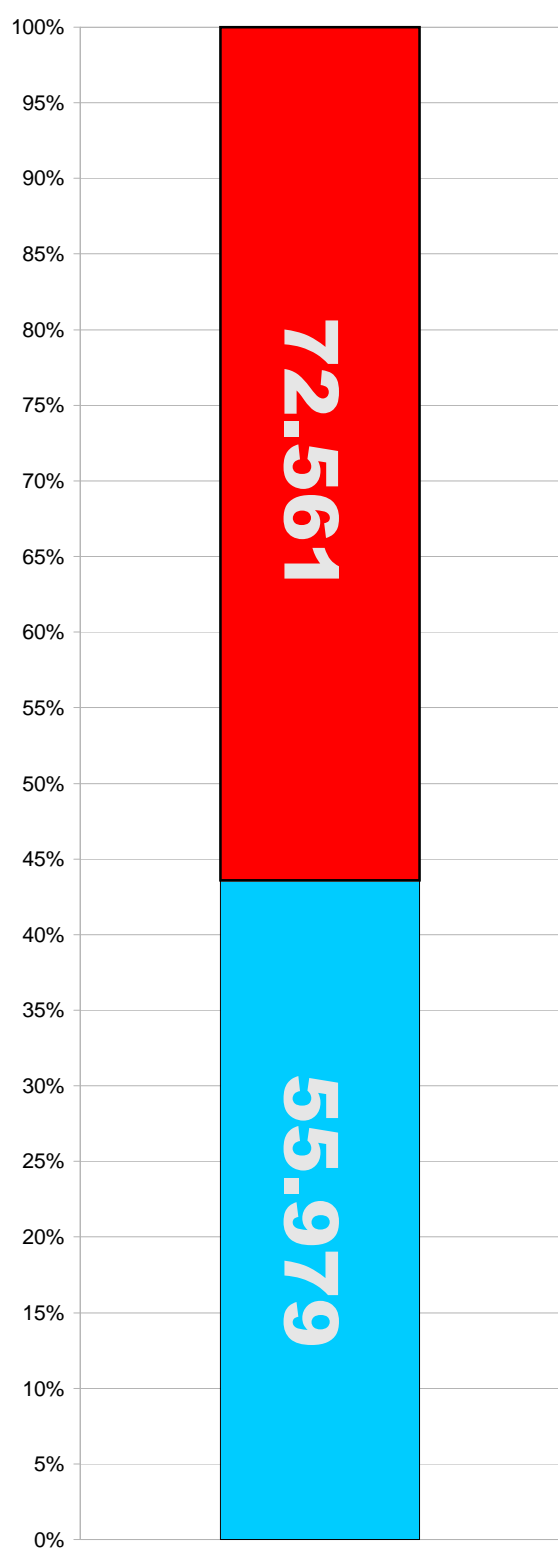
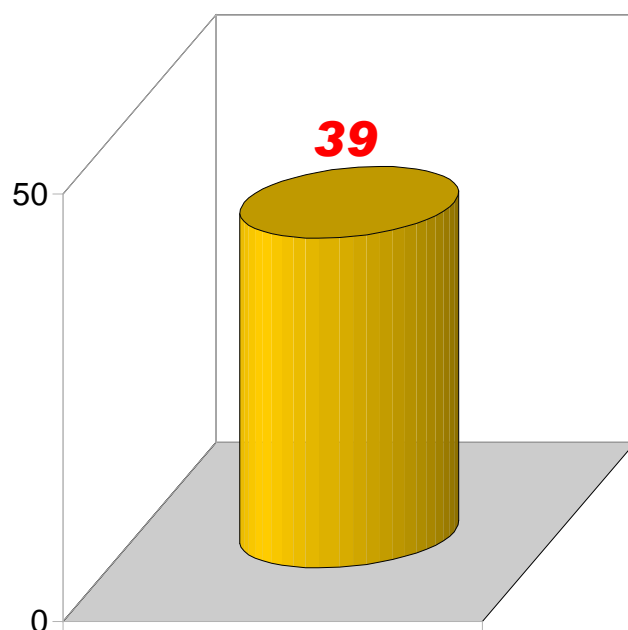


Gentili Cittadini,

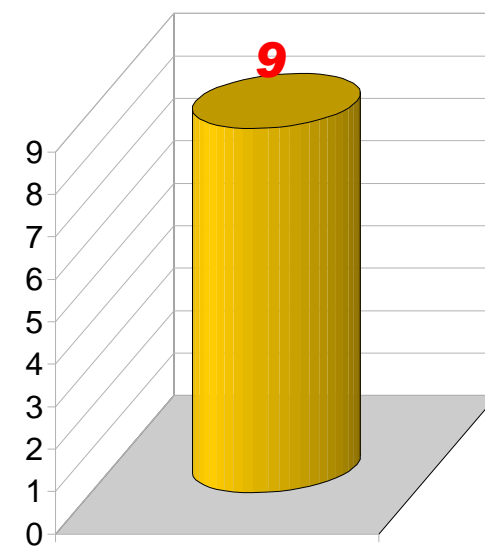
dal giorno in cui è stato installato il punto acqua alla spina il nostro Comune ha reso un importante contributo all' **AMBIENTE**.



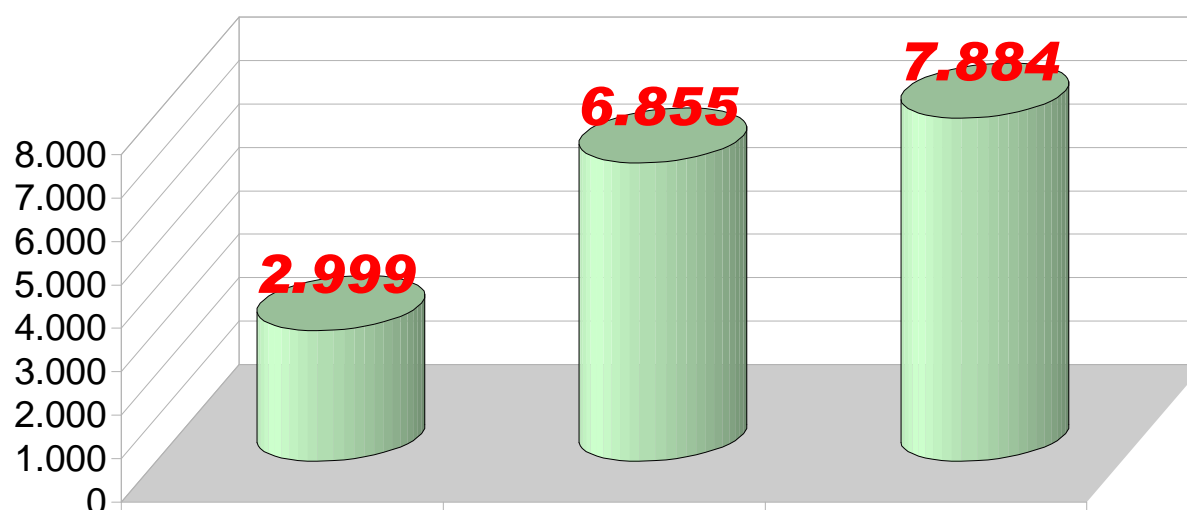
Litri erogati
GASSATA
NATURALE



KM di BOTTIGLIE impilate



Trasporti su gomma



Kilogrammi PLASTICA

Kilogrammi PETROLIO

Kilogrammi ANIDRIDE CARBONICA

128.540 Litri di acqua erogati

39 KM di BOTTIGLIE risparmiate all'ambiente

Se provassimo ad accodare una bottiglia all'altra, comprenderemmo più facilmente l'importante contributo fornito all'ambiente.

9 Trasporti(*) su gomma evitati

Corrisponde al numero di viaggi CAMION evitati, per il trasporto di BOTTIGLIE dal produttore al grossista.

2.999 Kilogrammi(**) PLASTICA

Meno bottiglie di plastica significa meno rifiuti che il nostro territorio deve smaltire, minore INQUINAMENTO e minori COSTI per le Amministrazioni e per i Cittadini.

6.855 Kilogrammi(**) PETROLIO

Per produrre le bottiglie è necessario il petrolio, ulteriore fonte di inquinamento evitata.

7.884 Kilogrammi(**) ANIDRIDE CARBONICA CO₂

La produzione di bottiglie comporta un'emissione nell'atmosfera di anidride carbonica, principale responsabile dell'EFFETTO SERRA.

(*) dato indicativo (**) Fonte: Paul Mc Rande, The green guide, in State of the world 2004, Edizioni Ambiente, Milano 2004